2022 中国资本市场 ESG 信息质量暨
上市公司信息透明度指数白皮书

光华-罗特曼信息和资本市场研究中心

北京大学光华管理学院

2022 年 10 月

©版权所有。本文由卢海教授及研究团队成员李丹、宋禄霖、王钰、吴书月完成。在北京大学光华管理学院和多伦多大学罗特曼管理学院的支持下，光华-罗特曼信息和资本市场研究中心将每年发布中英文白皮书并更新上市公司信息透明度指数。感谢新财富在指数研制过程中的战略合作与支持，感谢所有参与本次指数通讯调查的分析师、机构投资者、上市公司董秘，感谢参与实地调研的上市公司。

年度白皮书可在光华-罗特曼信息和资本市场研究中心网站下载：https://guanghua-rotman.work/

摘 要

从上市公司透明度指数看，高透明度公司的市值普遍较高，总资产收益率和净资产收益率仍保持较高水平。

从可持续发展的视角看，A 股上市公司对 ESG 的整体认知、业务与 ESG 的整合程度明显提高，但 ESG 信息披露仍落后于实践。过去一年，重视气候变化及碳相关议题的受访公司比例提升一倍，59%的公司注重员工的可持续发展，51%的公司筛选供货商时会考虑其 ESG 表现，62%的公司认为 ESG 相关投资应占总销售额的 5%及以下。

上市公司 ESG 实践的动力主要是提高声誉、增强投资者信心，障碍仍是缺少细化政策指引、专业人员及 ESG 知识技能不足。

引 言

自 2019 年 5 月起，光华-罗特曼信息和资本市场研究中心（简称“研究中心”）每年发布中国资本市场信息质量白皮书和上市公司信息透明度指数。上市公司的信息透明度是衡量资本市场诚信的一个重要维度，研究中心构建的透明度指数结合了主观指标(广大市场参与者的观点)和大数据基础上的客观指标(上市公司会计盈余质量、监管机构的调查和处罚记录等)，旨在全面综合反映上市公司的信息质量和透明度。

在新财富的持续合作与支持下，研究中心今年继续从可持续发展（ESG，包括环境、社会和治理）的视角关注中国资本市场，研讨增强投资者对上市公司信任度的重要因素。

2021 年是“十四五”规划和 2035 年远景目标的开局之年。自 2020 年 9 月中国在第七十五届联合国大会上提出碳达峰、碳中和目标以来，“双碳”被首次写进 2021 年政府工作报告，落实碳达峰的行动方案相继出台。中国资本市场也在发挥资源配置功能，为“双碳”目标有序推进提供支撑和动力。2021 年 2 月，证监会发布《上市公司投资者关系管理指引（征求意见稿）》，首次提出将 ESG 信息增加到沟通内容范畴中；6 月，证监会发布修订后的《年报格式准则》，新增环境和社会责任章节；2022 年 3 月，上交所发布《“十四五”期间碳达峰碳中和行动方案》,4 月 15 日，证监会公布《上市公司投资者关系管理工作指引》，确定在沟通内容中增加上市公司的 ESG 信息。从监管机构到行业协会都在积极推动贯彻可持续发展理念，旨在支持资本市场绿色发展，为建立健全绿色低碳循环经济发展提供行动纲领。深受这些政策影响的上市公司是我国经济发展和转型升级的重要支持力量，因此了解其当下对可持续发展的认知和实践程度以及未来布局尤为重要。

在 2022 年的白皮书中，我们通过问卷调研，来对比探讨上市公司在环境、社会和治理（ESG）方面的现状与未来，研究中心和新财富通过电子邮件联系了 4252 家上市公司的董事会办公室，邀请其参与通讯调查，并收到 460 家公司的自愿详细回复，回复率为 10.8%。同时，我们延续去年的方式，在透明度指数的构建过程中，继续增加 ESG 相关指标。希望我们总结并分享的研究成果，可以促进中国资本市场对 ESG 的高度重视，支持经济社会低碳、高质量、可持续的发展。

目录

第一部分 中国资本市场 ESG 信息质量 5

一、ESG 认知、实践和未来布局的变化 5

ESG 的理解 5

ESG 投资与市值的关系 5

ESG 实践进展 6

ESG 业务整合 7

ESG 实践动机 8

ESG 整合障碍 9

ESG 整合布局 10

ESG 投资布局 11

二、ESG 信息披露及对产业链行为的影响 12

三、ESG 投资预期 15

第二部分 中国上市公司信息透明度指数 18

指数构建的方法 18

指数排名前 500 的上市公司描述统计 21

指数排名前 500 的上市公司名单（按行业排序） 24

图表目录

图 1：上市公司对于 ESG 的理解 5

图 2：上市公司认为注重 ESG 投资与布局和市值之间的关系 6

图 3：上市公司在 ESG 方面的学习和实践阶段 7

图 4：ESG 与公司业务的整合程度 8

图 5：上市公司关注、投资、披露 ESG 相关信息的主要动机 9

图 6：上市公司在将 ESG 相关议题纳入战略规划时遇到的主要障碍 10

图 7：未来 5 年上市公司对 ESG 相关议题的战略考量 11

图 8：2022 年，上市公司确定会参与的 ESG 相关投资与布局.....12
图 9：上市公司对上游供货商和下游客户 ESG 相关行为与信息的披露要求的变化.....13
图 10：上市公司筛选供应商时对其 ESG 表现的考虑.....14
图 11：上市公司对 ESG 相关议题的投资占其总销售额的预期.....15
图 12：上市公司对 E、S、G 各项议题的投资重视程度较 2020 年大幅提高.....15
图 13：上市公司进行 ESG 相关方面的投资时，重点考虑的利益相关方.....16
图 14：上市公司愿意牺牲投资者利益来满足该利益相关方的程度.....16
图 15：上市公司借助绿色金融工具发展情况.....17
图 16：不同上市年限的企业对比.....22
图 17：高透明度公司的普遍市值较高，总资产收益率和净资产收益率都较高.....23

第一部分 中国资本市场 ESG 信息质量

一、ESG 认知、实践和未来布局的变化

2021 年，我们初次与上市公司就 ESG 议题展开探讨。就受访公司整体回复率而言，有 14%-21%的公司在给出“不确定”选项的情况下跳过 ESG 相关问题，统计结果显示为“未作答”。而今年的回复情况明显不同，受访公司 100%参与到 ESG 相关问题的讨论中，显示过去一年上市公司对 ESG 议题的关注度在提高。与 2021 年调研结果对比发现，上市公司对 ESG 的认知、实践和布局程度也在加深。

ESG 的理解：调研结果显示，上市公司对 ESG 概念的整体认知有了明显的提升，尤其在 ESG 可以提升企业价值方面的认同度显著提高。与 2021 年相比，认为 ESG 对企业长期发展起到重要作用的公司比例由 78%上升到 91%；认为 ESG 对企业吸引投资者有益的公司比例由 72%上升到 92%。另外，有 72%的企业认为 ESG 对维持和提高企业的公众形象有重要作用，较去年的 58%有所提高。仅有 8%的公司认为 ESG 是一个合规负担，增加企业短期投资，减少短期效益，比例较去年没有明显变化（图 1）。

图 1：上市公司对于 ESG 的理解

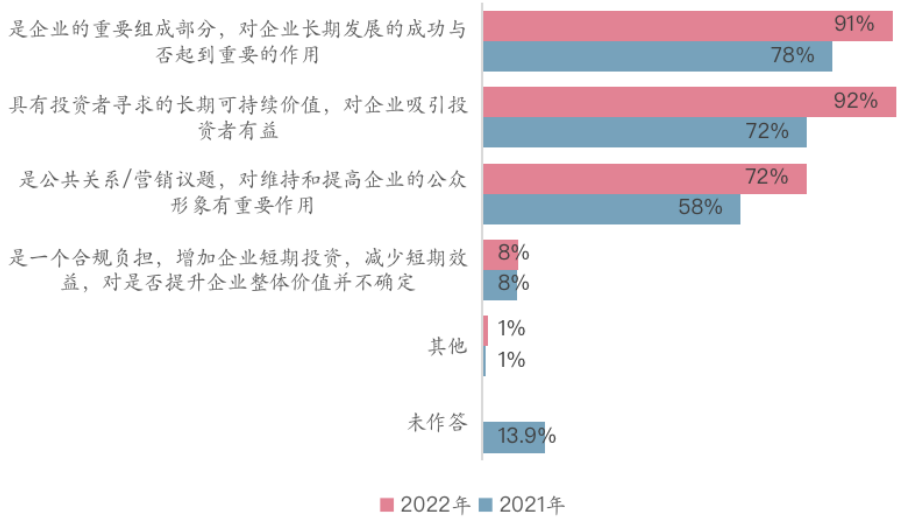

ESG 投资与市值的关系：企业更加重视 ESG，是否缘于此举有助提升企业市值？调查结果显示，57%的受访公司认同注重 ESG 投资与布局会增加市值，仅有 1%（5 家）的公司持相反意见（图 2）；25%的公司认为二者之间是非线性关系，适量注重 ESG 会增加市值，过度强调 ESG 会减少市值。整体看，认为 ESG 或适量的 ESG 对市值有利的公司占比为 82%，与 2021

年（69%）相比有明显提高。此外，有 15%的企业对此表示不确定，2%的企业认为二者没有关系。

图 2：上市公司认为注重 ESG 投资与布局和市值之间的关系

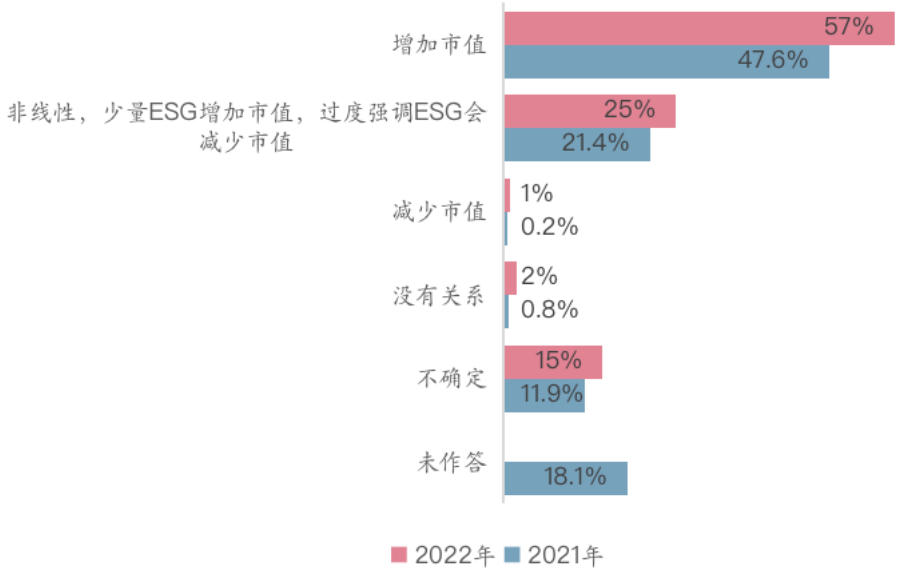

ESG 实践进展：从 ESG 实践进展来看，2%的公司表示尚未关注 ESG；28%的公司开始关注，但缺乏相关实践；7%的公司有专门研究，但尚未纳入决策和运营流程；24%的公司在运营中考虑 ESG 因素，但尚未披露相关信息；35%的公司表示已形成正式制度，并在年报中披露 ESG 相关信息和发布 ESG 相关报告；4%的公司表示其 ESG 相关实践在行业里已经取得领先地位（图 3）。与 2021 年相比，已有超过半数的公司在运营中考虑到 ESG 因素。

此外，有 39%的公司已将 ESG 理念落实于制度中，并对外披露相关信息，这一比例 2021 年仅为 24%。在运营中考虑了 ESG 因素，但尚未披露相关信息的公司比例有所增加（2022 年的 24%相比于 2021 年的 18%），说明企业 ESG 披露落后于 ESG 实践，可能需要更细化的披露指引和专业人员支持。

图 3：上市公司在 ESG 方面的学习和实践阶段

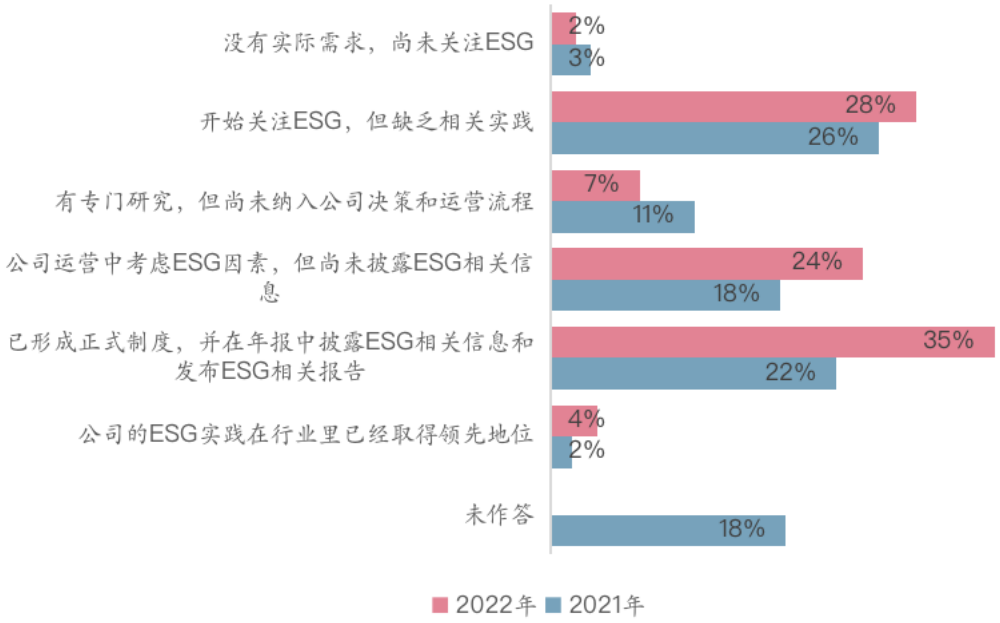

ESG 业务整合：ESG 与公司业务的整合程度上，2022 年，约 62%的公司已把 ESG 议题纳入长期战略规划，49%的公司已公开披露 ESG 相关信息（图 4）；46%的公司已将 ESG 议题结合到风险管理体系中；38%的公司已把 ESG 议题纳入公司内部人员管理体系中；35%的公司已将 ESG 相关考量结合到产品与服务开发和设计过程中，表明企业在运营中考虑到了消费者对 ESG 的偏好和需求。

同时，在管理实践方面，33%的公司已在设计内部运营流程和规划时加入 ESG 相关考量，还有 22%的公司已设定 ESG 相关绩效考核指标。

另外，ESG 相关因素也已对产业链产生一定影响。在被调查的企业中，29%已在选择供货商时纳入 ESG 相关考量。仅有 7%的公司表示 ESG 尚未被纳入任何业务中。

对比 2021 年的调查结果可以发现，上市公司将 ESG 与公司业务的整合程度在各个方面都有 9%-22%的提高，其中，把 ESG 议题纳入长期战略规划的提高幅度最大，可见国家战略对上市公司的显著影响。

图 4：ESG 与公司业务的整合程度

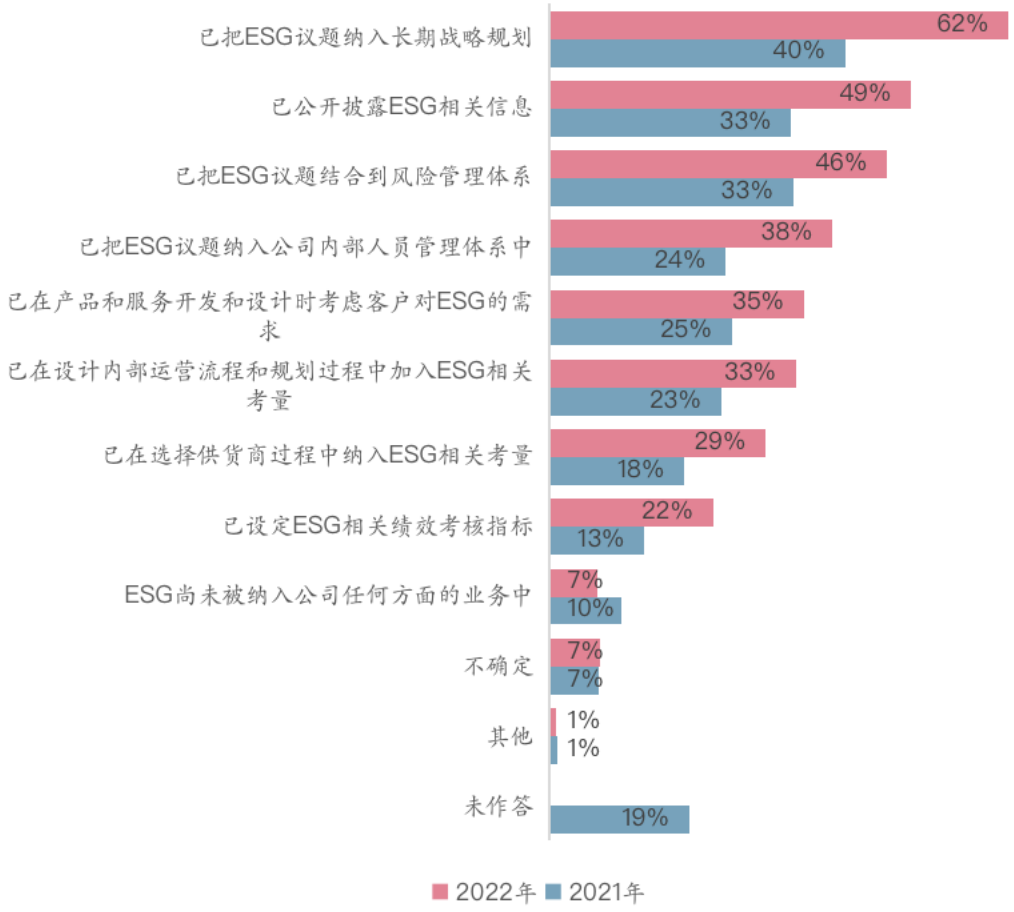

ESG 实践动机：上市公司的 ESG 实践动机方面，西方多数研究发现，ESG 表现更好的公司资金成本更低，可能获取更好的估值。那么，中国的情况如何呢？

2022 年的调查结果显示，多数受访公司披露 ESG 相关信息的主要动机，仍是提高品牌声誉、社会责任、增强投资者信心及协助公司辨认自身机遇与挑战（图 5）；其次，分别是政府要求、消费者偏好、降低融资成本和提高股价，以及投资者和其他利益相关的要求；来自同行的压力被认为最不重要。与 2021 年相比，政府要求、提高股票价格和投资者要求的重要性排序都有提高，降低融资成本和其他利益相关者要求的重要性反而有所降低。这也说明，虽然监管层面的要求在逐步提高，但中国上市公司实践 ESG 的动力，主要还是为了自身的发展和增强投资者信心。

图 5：上市公司关注、投资、披露 ESG 相关信息的主要动机

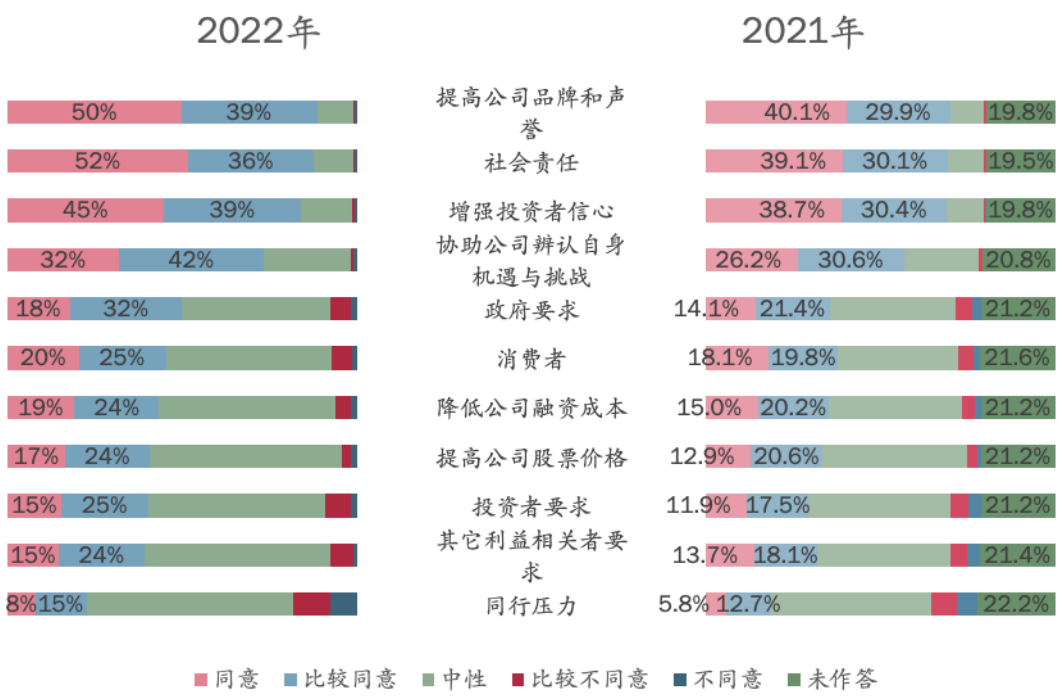

ESG 整合障碍：上市公司在将 ESG 议题纳入战略规划时遇到哪些障碍，监管机构各项行动方案的出台落地又是否为其提供了有效的行动指引？

调研结果显示，上市公司业务与 ESG 整合过程中遇到的障碍明显增加，特别是三大主要障碍：缺乏细化的 ESG 报告指引（61%），缺乏 ESG 相关专业部门或人员的支持（53%），缺乏 ESG 议题相关的知识或者专业技能（47%，图 6）。

此外，有 18%的公司认为管理层或董事会重视不足是主要障碍，同时，有部分公司认为 ESG 投资的长期回报相对较低（14%），ESG 被视为营销或公关活动（14%），以及 ESG 投资会影响短期收益（13%），是在 ESG 战略部署过程中的阻碍因素。最后，10%和 9%的受访公司分别认为没有得到其他利益相关者（银行、客户或者员工）和投资者、重要股东的支持。

由此可见，近一年企业在实践 ESG 时遇到的主要障碍没有明显改变。政府尽快丰富和细化 ESG 信息披露规则和标准，提供对企业的指导和支持仍是重中之重。其次，社会和企业需要大力培养具有 ESG 相关知识和技能的人才。最后，上市公司高管和董事会需要加强对 ESG 更深层次的理解，具备可持续性思维并了解重大 ESG 问题的风险与机遇，才能够在公司管理中自上而下地引起重视，也才能更有效地跟投资者、股东和其他利益相关者沟通。

图 6：上市公司在将 ESG 相关议题纳入战略规划时遇到的主要障碍

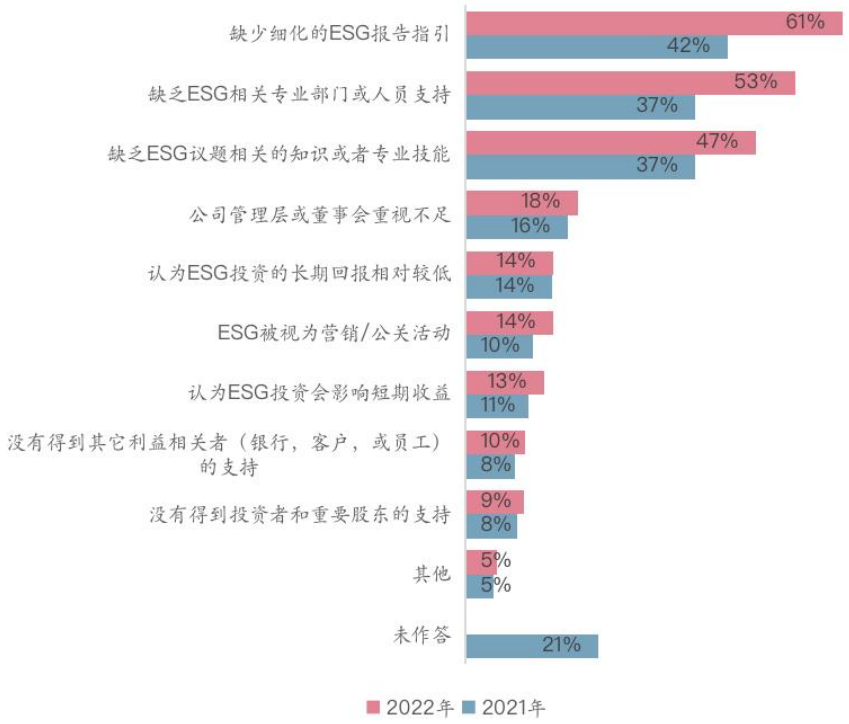

ESG 整合布局：ESG 与公司业务整合方面，几乎所有受访企业都表示，未来将从不同的维度把 ESG 纳入公司业务布局，仅有 1%的公司表示未来 5 年内不会出现 ESG 议题（图 7）。目前，上市公司集中在 E 和 S 层面上进行布局。

在 E 方面，有 65%的企业表示会将环境法规纳入战略考量，比例较上一年增长了 17%，这一变化与国家对环境披露和环境监管的要求增强一致。最明显的变化是，63%的公司表示会把气候变化及碳相关议题纳入战略考量，这一比例 2021 年仅占 32%，近一倍的增长进一步体现了上市公司对“30・60”双碳目标的积极响应。

在 S 涉及的利益相关者方面，员工的可持续发展仍被认为是公司未来在 ESG 战略规划上最主要的因素。约 59%的受访公司表示会注重员工可持续发展。同时，一些企业还会考虑人工智能化和自动化给企业员工的转型带来压力（29%）。

值得注意的是，55%的公司表示会将产业链相关的 ESG 转型纳入战略规划，这一比例较 2021 年增加了 18%。由此可见，上市公司认为客户、供应商之间在产业链上的联动越发重要。

最后，消费者（52%）、投资者（42%）和银行（25%）的偏好成为推动公司 ESG 布局的驱动力。当市场不只专注于公司的财务指标，同时把注意力放在可持续发展理念上，将进一步促进上市公司对 ESG 的重视，并加快 ESG 与公司主要业务的整合。

图 7：未来 5 年上市公司对 ESG 相关议题的战略考量

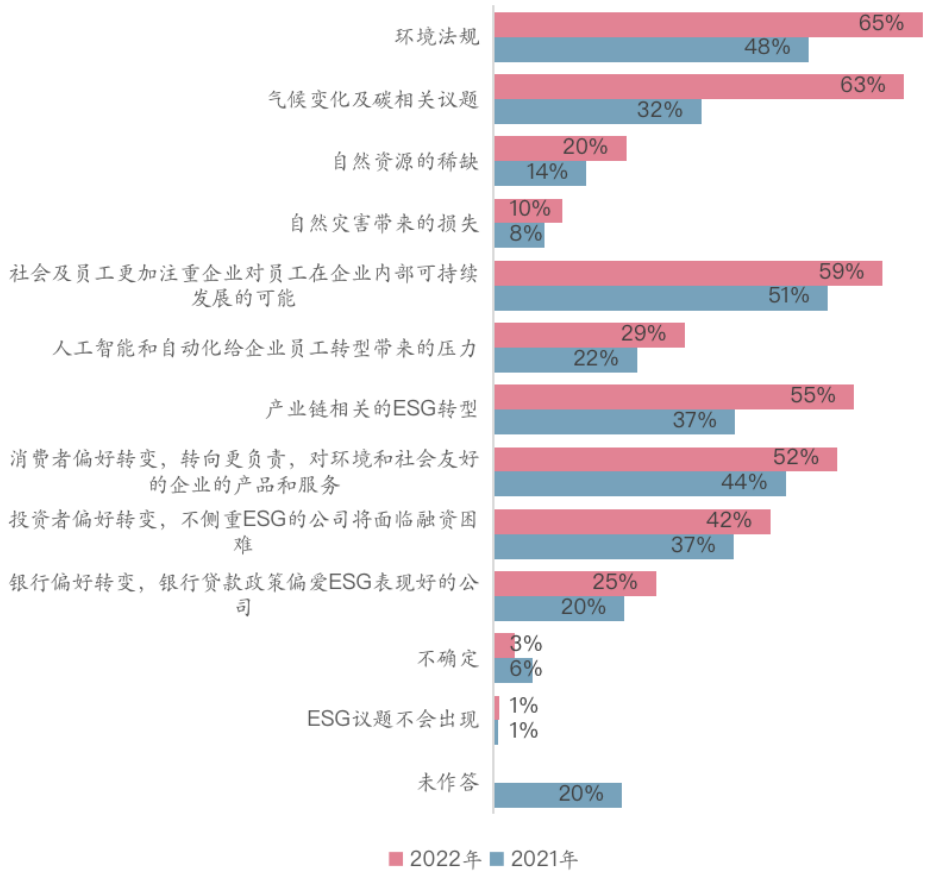

ESG 投资布局：关于上市公司未来 ESG 投资布局，最明显的变化是，员工可持续发展和提升 ESG 沟通两项议题的重要性都较上一年有明显提升。2021 年，有超过半数的公司表示会提升员工在企业内部可持续发展的可能，重视工作与生活的平衡（56%），提升与投资者、股东就 ESG 议题的沟通（51%），比例分别较上一年提升了 21 和 18 个百分点（图 8）。这一变化当与 2021 年 2 月，证监会首次将 ESG 信息增加到投资者沟通内容范畴中有较大关系。

此外，77%的公司表示会进一步完善 ESG 相关信息披露，47%的公司表示会将 ESG 议题结合到风险管理体系中；30%以上的公司表示会提升对社会慈善事业的影响（38%），进一步完善产业链相关的 ESG 转型（32%），二者较 2021 年都有近 10 个百分点的提升；少部分公司还提到会设定考核指标，提升追踪 ESG 相关绩效的能力（28%），增加具备 ESG 相关专业技能或

经验的管理人员或董事会成员（27%），提升与政府就 ESG 议题的合作（25%），设立独立委员会，专门负责 ESG 实务（13%）。相比之下，仅有 2%的公司表示在 2022 年不会参与 ESG 相关的投资和布局。

图 8：2022 年，上市公司确定会参与的 ESG 相关投资与布局

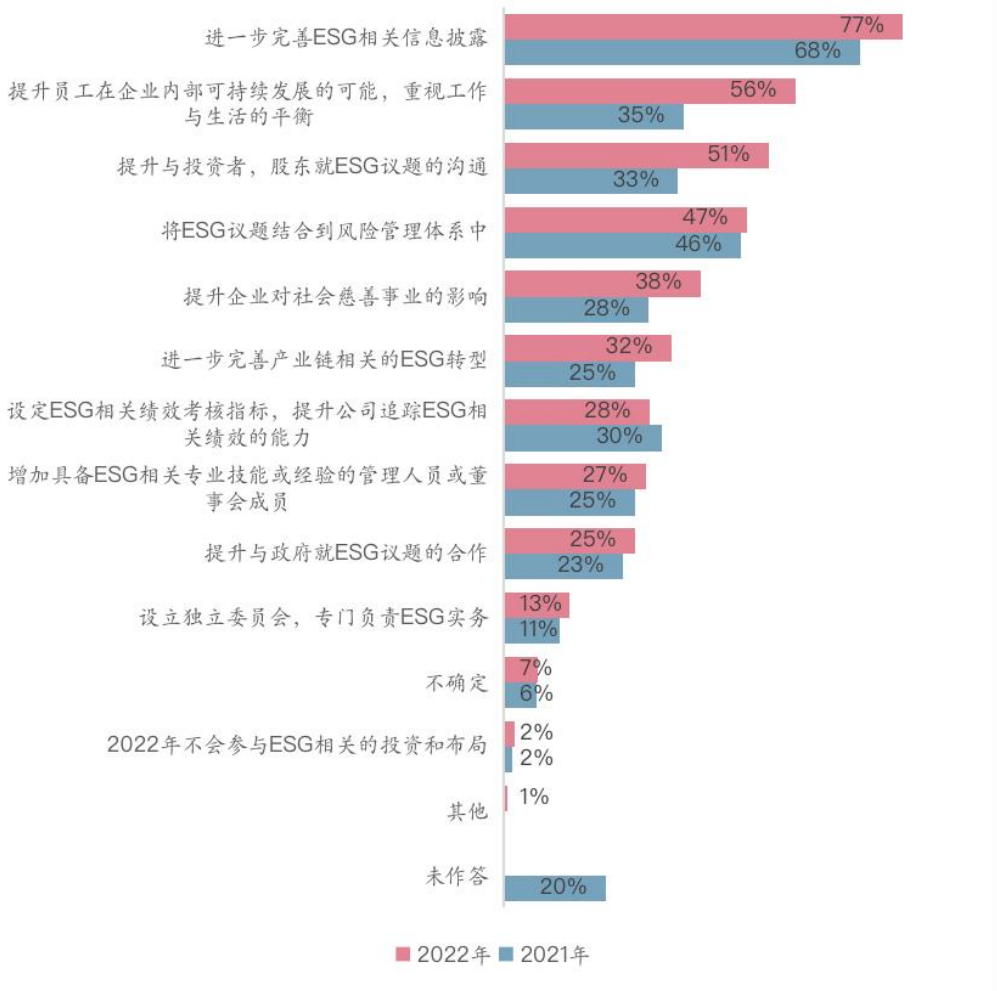

二、ESG 信息披露及对产业链行为的影响

中国上市公司 ESG 信息披露的质量究竟如何？通过调研和访谈，我们发现，仍有一些 ESG 方面表现突出的企业并没有发布 ESG 相关报告，也有一些连续发布 10 年以上的企业 ESG 报告内容并没有实质性信息。因此，ESG 信息披露的完整性和数据的可靠性更加重要。

细分到环境议题方面，我们询问了上市公司加入国际组织等情况，结果显示，仅有 5%的公司加入或参与减碳、节能、绿电等国际倡议组织，仅有 3%的公司为温室气体重点排放单位。由此可见，国际组织的可持续信息披露框架并不会对大部分中国上市公司带来约束，目前仅

作为部分公司自愿编制 ESG 相关报告的参考。同时，在前述新的披露准则修订后，大部分公司仍主要遵循自愿原则，体现监管环境整体仍然较为宽松。

在社会议题方面，上市公司披露体检和激励政策两项员工关怀方面的议题主动性较强。过去一年，73%的受访公司为员工提供了体检，同时，65%的公司设置了激励政策。此外，有超过半数的公司表示会提升员工在企业内部可持续发展的可能（56%），38%的受访企业确定在 2022 年会提升对慈善事业的影响。

过去一年，上市公司披露公益慈善行为及具体捐赠金额的意愿较强。57%的企业表示在 2021 年有公益慈善捐赠行为；超过半数企业（54%）的捐赠金额在 1-500 万元，4%的企业在 500-1000 万元，更有 10%的企业捐赠金额在 1000 万元以上。

中国是世界工厂，在全球供应链中的地位举足轻重，上市公司中，既有大量提供原材料和部件的上游企业，也有提供最终产品和服务的下游企业。在我们的受访公司中，有 42%自认为属于上游企业，58%自认为属于下游企业。它们是否感受到上下游客户的 ESG 相关行为与 ESG 信息披露要求出现变化？

调查结果显示，52%的公司表示，对上游供货商的 ESG 要求有所提高，46%的公司表示没有变化（图 9）。同时，45%的公司认为，来自下游客户的 ESG 要求有所提高，47%的受访公司没有体会到变化。

图 9：上市公司对上游供货商和下游客户 ESG 相关行为与信息的披露要求的变化

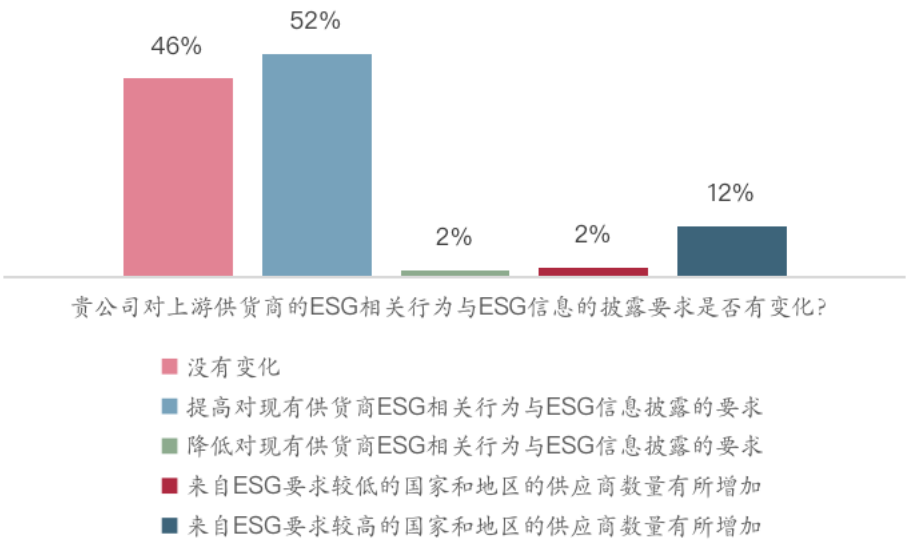

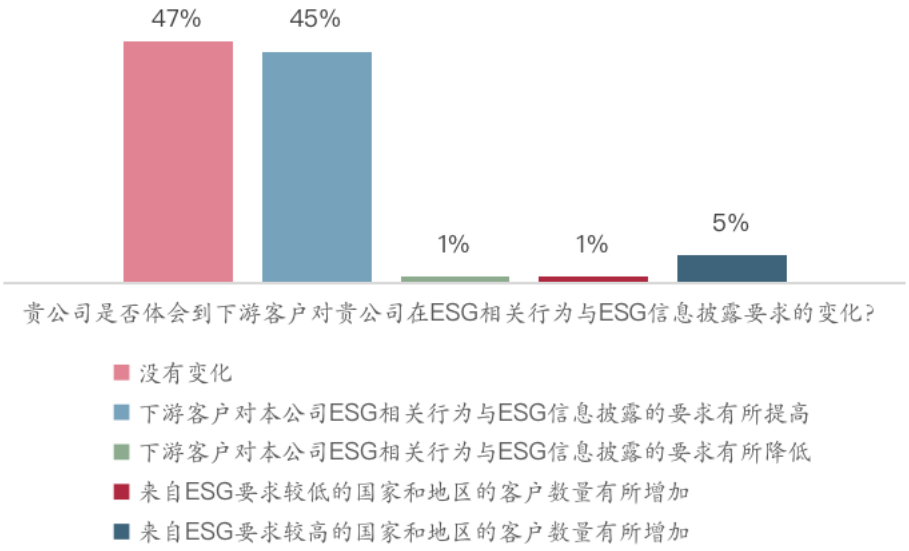

上市公司在供应链合作中，若进一步融入 ESG 要素，能有效提高供需双方的信息透明度。例如，对供应商的 ESG 表现进行筛选，不仅可以排除高风险的潜在合作方，还可以带动整个供应链的 ESG 表现。调研显示，有 51%的受访公司在筛选供货商时会考虑其 ESG 表现。从具体指标看，大部分（47%）的受访企业会考虑供货商的商业道德和环境影响，11%的公司会考虑供货商的商业信誉和信用评级，5%的企业会考虑供应商的社会责任（图 10）。

2021 年 6 月，证监会发布修订后的上市公司年度报告格式准则，除鼓励披露主要供应商情况及原材料价格和供应风险等内容外，同时鼓励主动披露供应商履行社会责任的情况。由此可见，ESG 信息披露的要求在层层下沉，上市公司无论处在供应链的任何环节，都应提早做出披露 ESG 相关信息的规划和准备。

图 10：上市公司筛选供应商时对其 ESG 表现的考虑

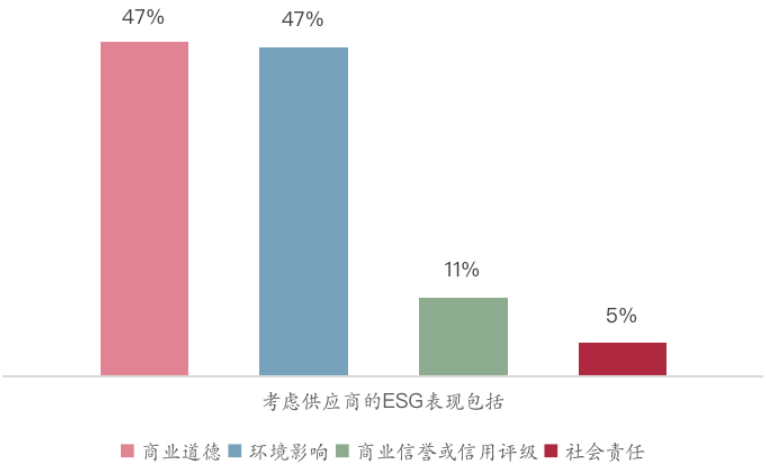

三、ESG 投资预期

企业加大 ESG 实践，可能涉及相关投资，而这有可能影响其近期盈利。为此，我们询问了上市公司对 ESG 投资额应占总销售额比例的考量。结果显示，62%的受访公司认为这一比例应在 5%及以下（图 11）；15%的公司认为应为 5%-10%；仅有 11%的公司认为应为 10%以上；5%的公司认为不应投资 ESG 相关议题。

图 11：上市公司对 ESG 相关议题的投资占其总销售额的预期

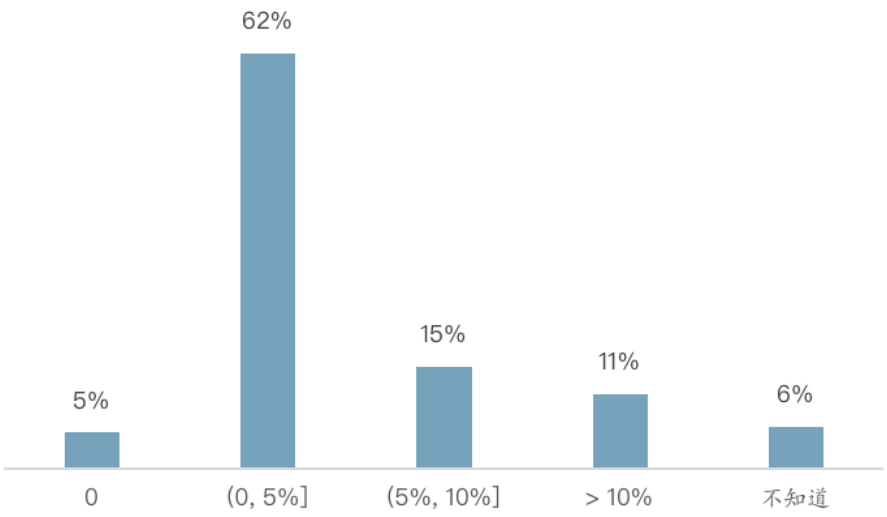

中国在 2021 年提出"双碳"以及共同富裕的目标后，上市公司对 E、S、G 各项议题的投资重视程度由大部分“重视”提高到大部分“十分重视”。“十分重视”的程度中，E 提高 34%，S 提高 32%，G 提高 30%。（图 12）

图 12：上市公司对 E、S、G 各项议题的投资重视程度较 2020 年大幅提高

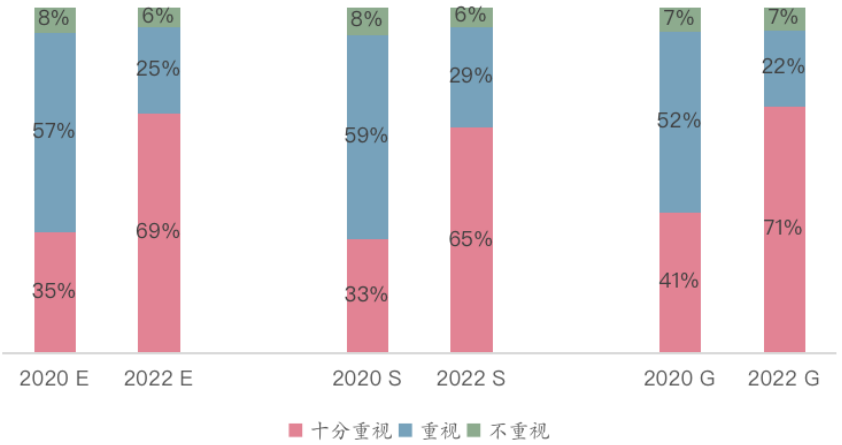

上市公司进行 ESG 相关投资时，重点考虑了哪些利益相关方？调查结果显示，88%和 87%的公司分别考虑的是客户和员工（图 13），71%考虑了供应商，62%考虑了地方政府，也有部分企业考虑的是社区（42%）、中央政府(32%)和银行（28%）。

图 13：上市公司进行 ESG 相关方面的投资时，重点考虑的利益相关方

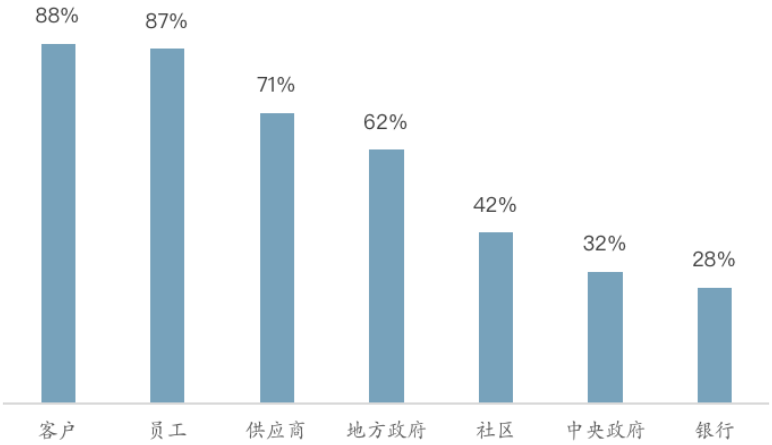

图 14 描述在多大程度上上市公司愿意牺牲投资者的利益来满足其他利益相关方。调查结果显示，政府是公司最重视的利益相关方。有 36%（33%）的公司认为可以在一定程度或者大幅度牺牲投资者利益来满足中央政府（地方政府）。银行和供货商相对而言是不被重视的利益相关者，只有 14%和 21%的公司愿意牺牲投资者利益来满足他们。员工，社区和客户处于中间，比例分别是 31%，31%和 23%。

图 14：上市公司愿意牺牲投资者利益来满足该利益相关方的程度

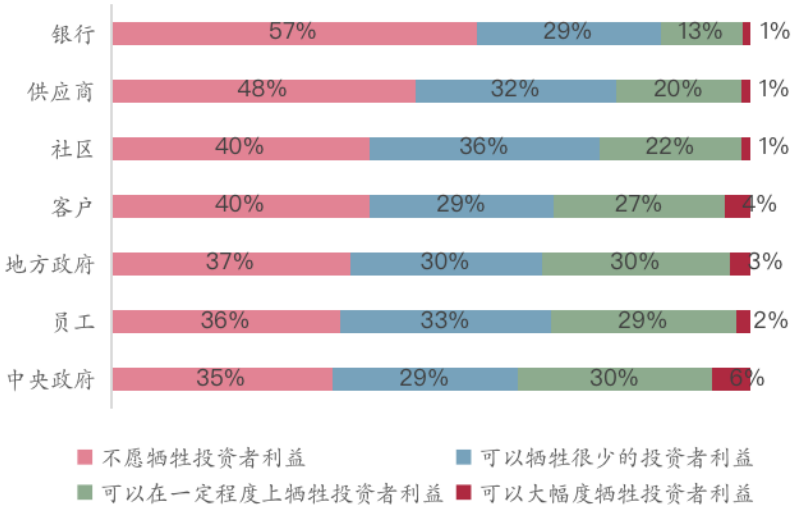

ESG 投资会加大公司的支出，不过，绿色金融工具则有助于其拓展融资渠道，实现低碳发展。但调研显示，仅有 10%的上市公司表示会借助这类工具（图 15）。具体而言，20 家公司表示会发行绿色债券，9 家公司会申请绿色贷款，还有 4 家公司会投资发行绿色基金。相信随着绿色金融工具的丰富与政策支持力度提升，上市公司参与绿色投融资的积极性也会提高。

图 15：上市公司借助绿色金融工具发展情况

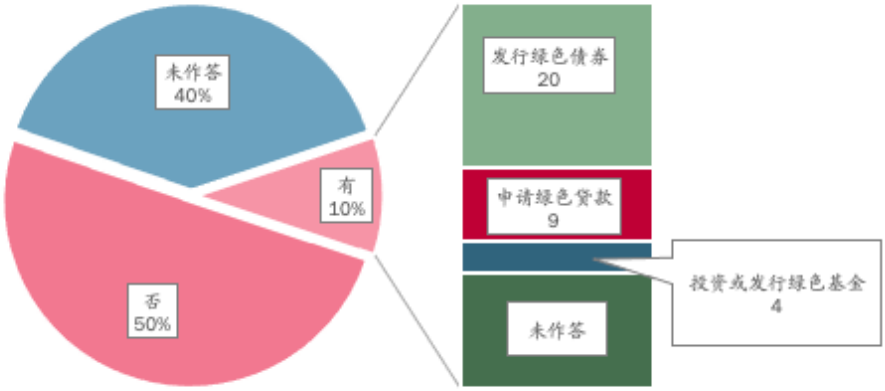

第二部分　中国上市公司信息透明度指数

在新财富的合作和支持下，研究中心研制了中国上市公司信息透明度指数，并自 2019 年起发布，2022 年发布的为第四届指数。

透明度指数的考察包括主观指标（60%）和客观指标（40%）。主观指标包含对分析师、机构投资者、上市公司董秘的调查（各占 16.67%权重）以及分析师、机构投资者和董秘对上市公司 ESG 实践的评价（10%）；客观指标包含财务报表分析（20%）和监管问询记录（20%）。样本公司包含于 2020 年 12 月 31 日前上市的所有 A 股公司（主板、科创板、创业板、北证），共 4153 家。

本部分包含指数构建的方法和指数排名前 500 的上市公司的名单和统计描述。

1. 指数构建的方法

每项指标的构建以及标准化过程如下：

A. 分析师 （权重 1/6，16.67%）

分析师回答的问题：在您专注的行业中，您认为哪三家公司的 a）财务数据最具参考价值；b）信息披露最完整？

票数百分比排名	票数	公司数	公司比例 (%)	标准值
0-5%	7 票或以上	17	6.3	5
6-15%	4-5 票	33	12.1	4
16-40%	2-3 票	91	33.5	3
41-100%	1 票	131	48.2	2
	未被提名	3881		1
		Total: 4153		

B. 机构投资者（权重 1/6，16.67%）

机构投资者回答的问题：在您专注的行业中，您认为哪三家公司的 a）财务数据最具参考价值；b）信息披露最完整？

票数百分比排名	票数	公司数	公司比例 (%)	标准值
0-5%	19 票或以上	12	4.6	5
6-15%	7-18 票	33	12.7	4

16-40%	2-6 票	89	34.4	3
41-100%	1 票	125	48.3	2
	未被提名	3894		1
		Total: 4153		

C. 董秘（权重 1/6，16.67%）

董秘回答的问题：a）在您所在的行业，您认为哪三家公司（不包括您所在的公司）财务数据最具参考价值；b）在您所在的行业，您认为哪三家公司（不包括您所在的公司）信息披露最完整；c）在您所在的行业，您最看好的三家上市公司是？

票数百分比排名	票数	公司数	公司比例 (%)	标准值
0-5%	10 票或以上	57	6.0	5
6-15%	6-9 票	108	11.4	4
16-40%	3-5 票	335	35.3	3
41-100%	1-2 票	448	47.3	2
	未被提名	3205		1
		Total: 4153		

D. ESG（权重 1/10，10%）

D1. 分析师（33.33%）

分析师回答的问题：您认为哪三家公司在 ESG 方面表现比较突出？

票数百分比排名	票数	公司数	公司比例 (%)	标准值
0-5%	4 票或以上	9	4.9	5
6-15%	3 票	19	10.3	4
16-40%	2 票	32	17.4	3
41-100%	1 票	124	67.4	2
	未被提名	3969		1
		Total: 4153		

D2. 机构投资者（33.33%）

机构投资者回答的问题：您认为哪三家公司在 ESG 方面表现比较突出？

票数百分比排名	票数	公司数	公司比例 (%)	标准值
0-5%	12 票或以上	8	4.9	5
6-15%	6-11 票	18	11.0	4
16-40%	3-5 票	49	30.1	3
41-100%	1-2 票	88	54.0	2
	未被提名	3990		1
		Total: 4153		

D3. 董秘（33.33%）

董秘回答的问题：您认为哪三家公司分别在 ESG 实践中 a）环境方面（E）做得最好；b）社会方面（S）做得最好；c）治理方面（G）做得最好？

票数百分比排名	票数	公司数	公司比例 (%)	标准值
0-5%	14 票或以上	33	4.9	5
6-15%	7-13 票	86	12.8	4
16-40%	3-6 票	246	36.7	3
41-100%	1-2 票	306	45.6	2
	未被提名	3482		1
		Total: 4153		

E. 监管问询（权重 1/5，20%）

各公司在 2017 年 1 月 1 日至 2021 年 12 月 31 日期间公开的监管处罚记录和问询函记录，监管处罚记录包括虚假记载（误导性陈述）、披露不实、推迟披露、重大遗漏、利润虚构、虚列资产等。监管机构包括中国证监会、地方证监局、上海和深圳交易所等。数据来自国泰安数据库（CSMAR）。监管处罚分为非罚款类处罚和罚款类处罚，分别占监管问询得分的 25% 和 50%，问询函记录占监管问询得分的 25%。

E1. 非罚款类处罚（批评，警告，谴责）（25%）

处罚次数百分比排名	处罚次数	公司数	公司比例 (%)	标准值
0-5%	9 次或以上	119	6.2	1
6-15%	6-8 次	167	8.8	2
16-40%	3-5 次	458	24.0	3
41-100%	1-2 次	1163	61.0	4
	未被处罚	2246		5
		Total: 4153		

E2. 罚款类处罚（罚款，没收违法所得）（50%）

处罚次数百分比排名	处罚次数	公司数	公司比例 (%)	标准值
0-5%	5 次或以上	11	2.7	1
6-15%	3-4 次	31	7.6	2
16-40%	2 次	67	16.4	3
41-100%	1 次	299	73.3	4
	未被处罚	3745		5
		Total: 4153		

E3. 问询函（25%）

处罚次数百分比排名	处罚次数	公司数	公司比例 (%)	标准值
0-5%	13 次或以上	127	5.3	1

6-15%	7-12 次	275	11.5	2
16-40%	3-6 次	687	28.8	3
41-100%	1-2 次	1296	54.3	4
	未被问询	1768		5
		Total: 4153		

F. 财务报表分析指标（权重 1/5，20%）

使用 2019-2021 年度财务报表做的大数据统计分析。采用学术界广泛使用的盈余质量指标。制造业采用 Jones 模型（Kothari ROA 修正）和 Dechow-Dichev-McNichols 模型估计的操纵性应计项目绝对值取过去两年的均值。按证监会行业分类排名，偏离行业预期值较大的排名较低。银行采用 Beatty-Liao 推荐的模型估计其异常贷款损失准备金。对金融和银行企业缺失值取 3。

百分比排名	DAK 均值	DAK 公司数	DDM 均值	DDM 公司数	标准值
0-20%	0.0125	805	0.0224	731	5
21-40%	0.0262	805	0.0477	736	4
41-60%	0.0423	805	0.0731	738	3
61-80%	0.0596	805	0.1019	732	2
81-100%	0.1046	805	0.1892	732	1
		Total: 4025		Total: 3669	

2. 指数排名前 500 的上市公司描述统计

排名前 500 的公司（简称“Top500 公司”）平均透明度指数为 2.93，其中，万科 A（000002）透明度指数得分最高，为 4.77（表 1）。Top500 公司的平均 ESG 得分为 1.78；约 40%的 Top500 企业得到了分析师和机构投资者的推荐，约 85%的企业得到了董秘的推荐；Top500 公司较少受监管机构处罚和收到问询函，平均监管问询得分为 4.78；平均盈余质量评分为 3.69，其中超过 75%的企业盈余质量处于所有上市公司的前 50%。

评分项	均值	最小值	P25	中位数	P75	最大值
指数	2.93	2.57	2.63	2.77	3.10	4.77
分析师评分	1.78	1.00	1.00	1.00	2.00	5.00
机构评分	1.72	1.00	1.00	1.00	2.00	5.00
董秘评分	2.88	1.00	2.00	3.00	4.00	5.00
ESG 评分	1.78	1.00	1.33	1.67	2.00	5.00
监管问询	4.78	2.00	4.75	4.75	5.00	5.00
盈余质量	3.69	1.00	3.00	4.00	4.50	5.00

行业分布：Top500 公司中，制造企业占绝大多数，超过 50%，这与制造业公司基数大有关。从平均指数得分来看，农林牧渔业、卫生与社会工作、采矿业、房地产业、科学研究和技术服务业、金融业和建筑业的平均指数得分较高。

产权性质：民营企业占 Top500 公司的 51.4%，平均得分为 2.9；国有企业占 48.6%，平均得分为 2.96。在上交所、深交所和北交所上市的 Top500 公司分别有 284 家、242 家和 3 家（多家企业指数得分相同，前 500 名企业数目超过 500 家）。

交易所：主板上市的 424 家企业平均得分较高，为 2.96，创业板和科创板上市的公司分别为 73 家和 29 家，平均得分分别为 2.89 和 2.72。

上市时间：Top500 公司的平均上市年限为 13.5 年，非 Top500 公司平均上市年限为 12.4（图 16）。

图 16：不同上市年限的企业对比

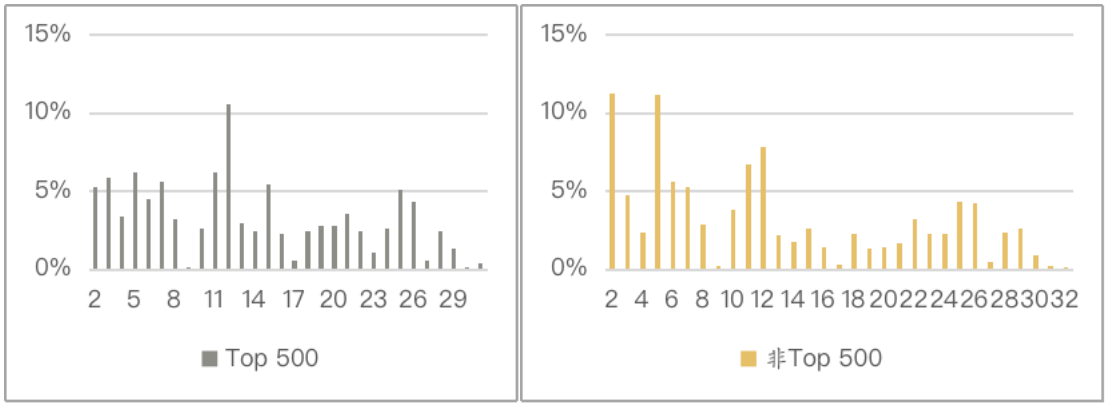

市值：如下图所示，Top 500 公司在市值上要远大于其他企业，截止到 2021 年 12 月 31 日，其平均市值分别为 947 亿元和 113 亿元。

盈利能力：从总资产报酬率（ROA）来看，Top 500 公司的平均 ROA 比其他企业高出 4.5%，净资产收益率（ROE）的差距更大，相差近 15%。（图 17）。这显示，高透明度的公司为投资者带来了更高回报，在市场分化之下，这一特征更见可贵。

图 17：高透明度公司的普遍市值较高，总资产收益率和净资产收益率都较高

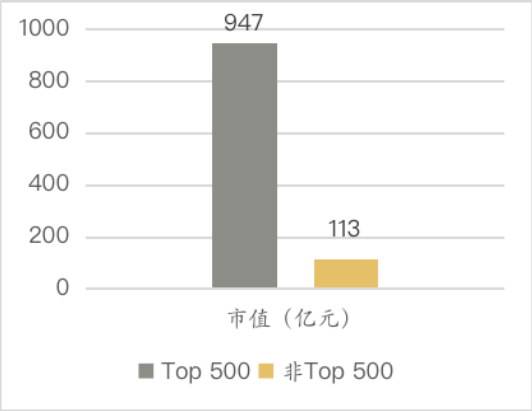

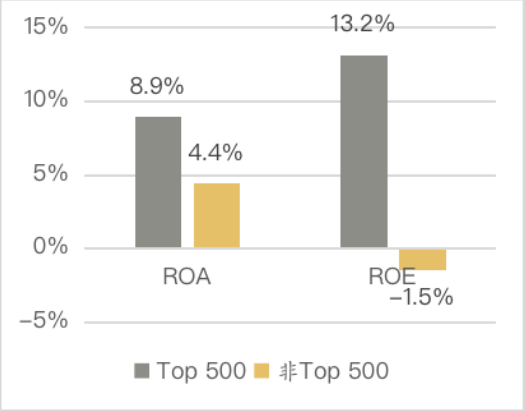

3. 指数排名前 500 的上市公司名单（按行业排序）

证券简称	股票代码	行业大类名称	证券简称	股票代码	行业大类名称
顺丰控股	002352	交通运输、仓储和邮政业	南方航空	600029	交通运输、仓储和邮政业
山东高速	600350	交通运输、仓储和邮政业	上海机场	600009	交通运输、仓储和邮政业
韵达股份	002120	交通运输、仓储和邮政业	大秦铁路	601006	交通运输、仓储和邮政业
中远海控	601919	交通运输、仓储和邮政业	招商公路	001965	交通运输、仓储和邮政业
春秋航空	601021	交通运输、仓储和邮政业	广深铁路	601333	交通运输、仓储和邮政业
华贸物流	603128	交通运输、仓储和邮政业	中国外运	601598	交通运输、仓储和邮政业
深高速	600548	交通运输、仓储和邮政业	中远海能	600026	交通运输、仓储和邮政业
中国国航	601111	交通运输、仓储和邮政业	中远海发	601866	交通运输、仓储和邮政业
南京港	002040	交通运输、仓储和邮政业	宁波港	601018	交通运输、仓储和邮政业
东莞控股	000828	交通运输、仓储和邮政业	海晨股份	300873	交通运输、仓储和邮政业
首旅酒店	600258	住宿和餐饮业	锦江酒店	600754	住宿和餐饮业
国电南瑞	600406	信息传输、软件和信息技术服务业	金山办公	688111	信息传输、软件和信息技术服务业
光环新网	300383	信息传输、软件和信息技术服务业	科大讯飞	002230	信息传输、软件和信息技术服务业
宝信软件	600845	信息传输、软件和信息技术服务业	恒生电子	600570	信息传输、软件和信息技术服务业
深信服	300454	信息传输、软件和信息技术服务业	用友网络	600588	信息传输、软件和信息技术服务业
广联达	002410	信息传输、软件和信息技术服务业	佳都科技	600728	信息传输、软件和信息技术服务业
东方明珠	600637	信息传输、软件和信息技术服务业	中科创达	300496	信息传输、软件和信息技术服务业
东软集团	600718	信息传输、软件和信息技术服务业	东华软件	002065	信息传输、软件和信息技术服务业
歌华有线	600037	信息传输、软件和信息技术服务业	中国联通	600050	信息传输、软件和信息技术服务业
二六三	002467	信息传输、软件和信息技术服务业	柏楚电子	688188	信息传输、软件和信息技术服务业
久远银海	002777	信息传输、软件和信息技术服务业	美亚柏科	300188	信息传输、软件和信息技术服务业
交大思诺	300851	信息传输、软件和信息技术服务业	神州信息	000555	信息传输、软件和信息技术服务业
天融信	002212	信息传输、软件和信息技术服务业	江苏有线	600959	信息传输、软件和信息技术服务业
石基信息	002153	信息传输、软件和信息技术服务业	新华网	603888	信息传输、软件和信息技术服务业
宝通科技	300031	信息传输、软件和信息技术服务业	卫宁健康	300253	信息传输、软件和信息技术服务业
四维图新	002405	信息传输、软件和信息技术服务业	三七互娱	002555	信息传输、软件和信息技术服务业

证券简称	股票代码	行业大类名称	证券简称	股票代码	行业大类名称
赢时胜	300377	信息传输、软件和信息技术服务业	长亮科技	300348	信息传输、软件和信息技术服务业
数字认证	300579	信息传输、软件和信息技术服务业	人民网	603000	信息传输、软件和信息技术服务业
中贝通信	603220	信息传输、软件和信息技术服务业	杰赛科技	002544	信息传输、软件和信息技术服务业
三六零	601360	信息传输、软件和信息技术服务业	锐明技术	002970	信息传输、软件和信息技术服务业
思瑞浦	688536	信息传输、软件和信息技术服务业	中控技术	688777	信息传输、软件和信息技术服务业
牧原股份	002714	农、林、牧、渔业	温氏股份	300498	农、林、牧、渔业
美的集团	000333	制造业	海尔智家	600690	制造业
宁德时代	300750	制造业	迈瑞医疗	300760	制造业
五粮液	000858	制造业	恒瑞医药	600276	制造业
长城汽车	601633	制造业	三一重工	600031	制造业
海螺水泥	600585	制造业	隆基绿能	601012	制造业
汇川技术	300124	制造业	海天味业	603288	制造业
中兴通讯	000063	制造业	万华化学	600309	制造业
贵州茅台	600519	制造业	比亚迪	002594	制造业
宝钢股份	600019	制造业	伊利股份	600887	制造业
上汽集团	600104	制造业	金风科技	002202	制造业
亿纬锂能	300014	制造业	海康威视	002415	制造业
通威股份	600438	制造业	东方雨虹	002271	制造业
华鲁恒升	600426	制造业	海大集团	002311	制造业
安井食品	603345	制造业	老板电器	002508	制造业
中芯国际	688981	制造业	恩捷股份	002812	制造业
北方华创	002371	制造业	中国巨石	600176	制造业
阳光电源	300274	制造业	福耀玻璃	600660	制造业
赣锋锂业	002460	制造业	丽珠集团	000513	制造业
韦尔股份	603501	制造业	京东方A	000725	制造业
鹏鼎控股	002938	制造业	恒力石化	600346	制造业
立讯精密	002475	制造业	兆易创新	603986	制造业
青岛啤酒	600600	制造业	迈为股份	300751	制造业
潍柴动力	000338	制造业	中材科技	002080	制造业
三环集团	300408	制造业	中联重科	000157	制造业
新希望	000876	制造业	航发动力	600893	制造业
特变电工	600089	制造业	山西汾酒	600809	制造业
中环股份	002129	制造业	中航光电	002179	制造业
杭氧股份	002430	制造业	片仔癀	600436	制造业
泸州老窖	000568	制造业	紫光国微	002049	制造业
生益科技	600183	制造业	老凤祥	600612	制造业
欧派家居	603833	制造业	利亚德	300296	制造业
绝味食品	603517	制造业	华润三九	000999	制造业

证券简称	股票代码	行业大类名称	证券简称	股票代码	行业大类名称
恒立液压	601100	制造业	合盛硅业	603260	制造业
顾家家居	603816	制造业	许继电气	000400	制造业
三花智控	002050	制造业	大华股份	002236	制造业
三棵树	603737	制造业	天合光能	688599	制造业
华域汽车	600741	制造业	正泰电器	601877	制造业
中国铝业	601600	制造业	深南电路	002916	制造业
太阳纸业	002078	制造业	德赛西威	002920	制造业
同仁堂	600085	制造业	星宇股份	601799	制造业
福斯特	603806	制造业	天赐材料	002709	制造业
裕同科技	002831	制造业	光明乳业	600597	制造业
深天马 A	000050	制造业	中天科技	600522	制造业
宝丰能源	600989	制造业	顺络电子	002138	制造业
中航沈飞	600760	制造业	格力电器	000651	制造业
歌尔股份	002241	制造业	蓝思科技	300433	制造业
杰瑞股份	002353	制造业	洁美科技	002859	制造业
博腾股份	300363	制造业	贝达药业	300558	制造业
工业富联	601138	制造业	中国中车	601766	制造业
华熙生物	688363	制造业	新和成	002001	制造业
复星医药	600196	制造业	法拉电子	600563	制造业
珀莱雅	603605	制造业	新易盛	300502	制造业
杉杉股份	600884	制造业	宇通客车	600066	制造业
巨化股份	600160	制造业	华友钴业	603799	制造业
大族激光	002008	制造业	银轮股份	002126	制造业
国星光电	002449	制造业	索菲亚	002572	制造业
凯莱英	002821	制造业	士兰微	600460	制造业
精工钢构	600496	制造业	桐昆股份	601233	制造业
七一二	603712	制造业	雅克科技	002409	制造业
万润股份	002643	制造业	博威合金	601137	制造业
璞泰来	603659	制造业	天齐锂业	002466	制造业
埃斯顿	002747	制造业	洲明科技	300232	制造业
中牧股份	600195	制造业	景旺电子	603228	制造业
普莱柯	603566	制造业	徐工机械	000425	制造业
华菱钢铁	000932	制造业	先导智能	300450	制造业
中航电子	600372	制造业	亨通光电	600487	制造业
普洛药业	000739	制造业	沧州明珠	002108	制造业
海格通信	002465	制造业	兴发集团	600141	制造业
平高电气	600312	制造业	烽火通信	600498	制造业
上海机电	600835	制造业	广汽集团	601238	制造业
海天精工	601882	制造业	燕塘乳业	002732	制造业
三安光电	600703	制造业	国轩高科	002074	制造业
坚朗五金	002791	制造业	中国卫星	600118	制造业
北方导航	600435	制造业	中国重工	601989	制造业
地素时尚	603587	制造业	TCL 科技	000100	制造业

证券简称	股票代码	行业大类名称	证券简称	股票代码	行业大类名称
伟星新材	002372	制造业	新宙邦	300037	制造业
振芯科技	300101	制造业	华测导航	300627	制造业
扬农化工	600486	制造业	东方通信	600776	制造业
拓普集团	601689	制造业	中泰化学	002092	制造业
奥特迅	002227	制造业	大北农	002385	制造业
荣盛石化	002493	制造业	联泓新科	003022	制造业
鼎汉技术	300011	制造业	国瓷材料	300285	制造业
捷佳伟创	300724	制造业	新安股份	600596	制造业
三角轮胎	601163	制造业	浙江鼎力	603338	制造业
今世缘	603369	制造业	晨光股份	603899	制造业
南微医学	688029	制造业	拓邦股份	002139	制造业
楚江新材	002171	制造业	东山精密	002384	制造业
龙星化工	002442	制造业	金河生物	002688	制造业
青鸟消防	002960	制造业	晨化股份	300610	制造业
宏达电子	300726	制造业	浙江龙盛	600352	制造业
中航高科	600862	制造业	郑煤机	601717	制造业
三维股份	603033	制造业	志邦家居	603801	制造业
北新建材	000786	制造业	常铝股份	002160	制造业
劲嘉股份	002191	制造业	巨星科技	002444	制造业
乐普医疗	300003	制造业	晶盛机电	300316	制造业
上海瀚讯	300762	制造业	卓胜微	300782	制造业
火星人	300894	制造业	华润双鹤	600062	制造业
华新水泥	600801	制造业	航天电子	600879	制造业
明泰铝业	601677	制造业	西部超导	688122	制造业
北斗星通	002151	制造业	力生制药	002393	制造业
雅化集团	002497	制造业	新莱应材	300260	制造业
菲利华	300395	制造业	交控科技	688015	制造业
振华科技	000733	制造业	天奇股份	002009	制造业
中航机电	002013	制造业	康力电梯	002367	制造业
科士达	002518	制造业	三友化工	600409	制造业
三元股份	600429	制造业	水井坊	600779	制造业
宏发股份	600885	制造业	好莱客	603898	制造业
贝特瑞	835185	制造业	泰和新材	002254	制造业
新乳业	002946	制造业	森麒麟	002984	制造业
伊之密	300415	制造业	北方稀土	600111	制造业
恒顺醋业	600305	制造业	海澜之家	600398	制造业
盟升电子	688311	制造业	科前生物	688526	制造业
瑞联新材	688550	制造业	华兰生物	002007	制造业
华天科技	002185	制造业	博深股份	002282	制造业
沪电股份	002463	制造业	鸿路钢构	002541	制造业
公元股份	002641	制造业	海洋王	002724	制造业
海兰信	300065	制造业	信维通信	300136	制造业
长海股份	300196	制造业	亿联网络	300628	制造业

证券简称	股票代码	行业大类名称	证券简称	股票代码	行业大类名称
隆利科技	300752	制造业	民丰特纸	600235	制造业
振华重工	600320	制造业	华海药业	600521	制造业
中航重机	600765	制造业	奥翔药业	603229	制造业
科博达	603786	制造业	歌力思	603808	制造业
安集科技	688019	制造业	凯赛生物	688065	制造业
中航西飞	000768	制造业	酒鬼酒	000799	制造业
奥飞娱乐	002292	制造业	富安娜	002327	制造业
洽洽食品	002557	制造业	麦格米特	002851	制造业
奥士康	002913	制造业	万孚生物	300482	制造业
金力永磁	300748	制造业	重庆啤酒	600132	制造业
天坛生物	600161	制造业	中化国际	600500	制造业
玲珑轮胎	601966	制造业	伟星股份	002003	制造业
洋河股份	002304	制造业	和而泰	002402	制造业
尚品宅配	300616	制造业	爱朋医疗	300753	制造业
健康元	600380	制造业	赛轮轮胎	601058	制造业
鸿远电子	603267	制造业	福龙马	603686	制造业
武进不锈	603878	制造业	中国通号	688009	制造业
传音控股	688036	制造业	奥特维	688516	制造业
石化机械	000852	制造业	鞍钢股份	000898	制造业
宗申动力	001696	制造业	上海莱士	002252	制造业
科瑞技术	002957	制造业	安诺其	300067	制造业
鹏辉能源	300438	制造业	上海家化	600315	制造业
禾望电气	603063	制造业	迎驾贡酒	603198	制造业
瑞芯微	603893	制造业	艾华集团	603989	制造业
佰仁医疗	688198	制造业	万向钱潮	000559	制造业
岳阳兴长	000819	制造业	潍柴重机	000880	制造业
中鼎股份	000887	制造业	东信和平	002017	制造业
垒知集团	002398	制造业	桂发祥	002820	制造业
蒙娜丽莎	002918	制造业	祥鑫科技	002965	制造业
科安达	002972	制造业	中航电测	300114	制造业
欣旺达	300207	制造业	正丹股份	300641	制造业
金发科技	600143	制造业	生物股份	600201	制造业
浙江医药	600216	制造业	旗滨集团	601636	制造业
新通联	603022	制造业	如通股份	603036	制造业
徕木股份	603633	制造业	卫信康	603676	制造业
百合花	603823	制造业	山东玻纤	605006	制造业
中微公司	688012	制造业	威胜信息	688100	制造业
赛诺医疗	688108	制造业	康希诺	688185	制造业
鸿泉物联	688288	制造业	亿华通-U	688339	制造业
富士达	835640	制造业	常辅股份	871396	制造业
铜陵有色	000630	制造业	天顺风能	002531	制造业
金达威	002626	制造业	新产业	300832	制造业
安迪苏	600299	制造业	杭齿前进	601177	制造业

证券简称	股票代码	行业大类名称	证券简称	股票代码	行业大类名称
金徽酒	603919	制造业	长虹华意	000404	制造业
云铝股份	000807	制造业	思源电气	002028	制造业
蔚蓝锂芯	002245	制造业	华明装备	002270	制造业
巨力索具	002342	制造业	奥拓电子	002587	制造业
盈趣科技	002925	制造业	中天火箭	003009	制造业
智飞生物	300122	制造业	雷曼光电	300162	制造业
艾德生物	300685	制造业	安克创新	300866	制造业
安琪酵母	600298	制造业	白云山	600332	制造业
克劳斯	600579	制造业	爱旭股份	600732	制造业
中国西电	601179	制造业	水星家纺	603365	制造业
申联生物	688098	制造业	长阳科技	688299	制造业
奕瑞科技	688301	制造业	奥普特	688686	制造业
爱尔眼科	300015	卫生和社会工作	金域医学	603882	卫生和社会工作
通策医疗	600763	卫生和社会工作	中国建筑	601668	建筑业
中国中铁	601390	建筑业	金螳螂	002081	建筑业
中国交建	601800	建筑业	中国化学	601117	建筑业
亚厦股份	002375	建筑业	中国铁建	601186	建筑业
上海建工	600170	建筑业	浙江建投	002761	建筑业
四川路桥	600039	建筑业	中国电建	601669	建筑业
江河集团	601886	建筑业	棕榈股份	002431	建筑业
中国中冶	601618	建筑业	万科A	000002	房地产业
保利发展	600048	房地产业	金地集团	600383	房地产业
华侨城A	000069	房地产业	招商蛇口	001979	房地产业
金融街	000402	房地产业	招商积余	001914	房地产业
新城控股	601155	房地产业	首开股份	600376	房地产业
张江高科	600895	房地产业	上海临港	600848	房地产业
上海医药	601607	批发和零售业	建发股份	600153	批发和零售业
九州通	600998	批发和零售业	物产中大	600704	批发和零售业
益丰药房	603939	批发和零售业	徐家汇	002561	批发和零售业
王府井	600859	批发和零售业	益民集团	600824	批发和零售业
芒果超媒	300413	文化、体育和娱乐业	中南传媒	601098	文化、体育和娱乐业
中文传媒	600373	文化、体育和娱乐业	新华文轩	601811	文化、体育和娱乐业
南方传媒	601900	文化、体育和娱乐业	中信出版	300788	文化、体育和娱乐业
宋城演艺	300144	文化、体育和娱乐业	凤凰传媒	601928	文化、体育和娱乐业
瀚蓝环境	600323	水利、环境和公共设施管理业	高能环境	603588	水利、环境和公共设施管理业
上海环境	601200	水利、环境和公共设施管理业	碧水源	300070	水利、环境和公共设施管理业
上海洗霸	603200	水利、环境和公共设施管理业	黄山旅游	600054	水利、环境和公共设施管理业
长江电力	600900	电力、热力、燃气及水生产和供应业	中国核电	601985	电力、热力、燃气及水生产和供应业
重庆燃气	600917	电力、热力、燃气及水生	国投电力	600886	电力、热力、燃气及水生

证券简称	股票代码	行业大类名称	证券简称	股票代码	行业大类名称
		产和供应业			产和供应业
华能国际	600011	电力、热力、燃气及水生产和供应业	粤电力 A	000539	电力、热力、燃气及水生产和供应业
广州发展	600098	电力、热力、燃气及水生产和供应业	深圳燃气	601139	电力、热力、燃气及水生产和供应业
申能股份	600642	电力、热力、燃气及水生产和供应业	节能风电	601016	电力、热力、燃气及水生产和供应业
江南水务	601199	电力、热力、燃气及水生产和供应业	福能股份	600483	电力、热力、燃气及水生产和供应业
佛燃能源	002911	电力、热力、燃气及水生产和供应业	三峡水利	600116	电力、热力、燃气及水生产和供应业
江苏新能	603693	电力、热力、燃气及水生产和供应业	甘肃电投	000791	电力、热力、燃气及水生产和供应业
中国广核	003816	电力、热力、燃气及水生产和供应业	西昌电力	600505	电力、热力、燃气及水生产和供应业
海峡环保	603817	电力、热力、燃气及水生产和供应业	药明康德	603259	科学研究和技术服务业
康龙化成	300759	科学研究和技术服务业	泰格医药	300347	科学研究和技术服务业
华测检测	300012	科学研究和技术服务业	华设集团	603018	科学研究和技术服务业
苏交科	300284	科学研究和技术服务业	厦门象屿	600057	租赁和商务服务业
分众传媒	002027	租赁和商务服务业	中国中免	601888	租赁和商务服务业
中青旅	600138	租赁和商务服务业	省广集团	002400	租赁和商务服务业
蓝色光标	300058	租赁和商务服务业	元隆雅图	002878	租赁和商务服务业
紫金矿业	601899	采矿业	中国神华	601088	采矿业
兖矿能源	600188	采矿业	中国石化	600028	采矿业
洛阳钼业	603993	采矿业	陕西煤业	601225	采矿业
山西焦煤	000983	采矿业	中海油服	601808	采矿业
中国石油	601857	采矿业	海油工程	600583	采矿业
西部矿业	601168	采矿业	石化油服	600871	采矿业
通源石油	300164	采矿业	招商银行	600036	金融业
工商银行	601398	金融业	中信证券	600030	金融业
中国平安	601318	金融业	宁波银行	002142	金融业
中金公司	601995	金融业	东方财富	300059	金融业
平安银行	000001	金融业	建设银行	601939	金融业
广发证券	000776	金融业	兴业银行	601166	金融业
华泰证券	601688	金融业	兴业证券	601377	金融业
中国人寿	601628	金融业	邮储银行	601658	金融业
中国太保	601601	金融业	国泰君安	601211	金融业
东方证券	600958	金融业	江苏租赁	600901	金融业
江苏银行	600919	金融业	农业银行	601288	金融业
中国银行	601988	金融业	中信建投	601066	金融业
新华保险	601336	金融业			